



مركز تطوير المحتوى الرقمي
Digital Content Development Center

استخدام تطبيق بلاكورد على الهواتف الذكية

استخدام تطبيق بلاكبود على الهواتف الذكية

للوصول إلى محتوى المقرر الدراسي والتقديرات، من خلال تحميل تطبيق Blackboard إلى هاتفك مباشرة.



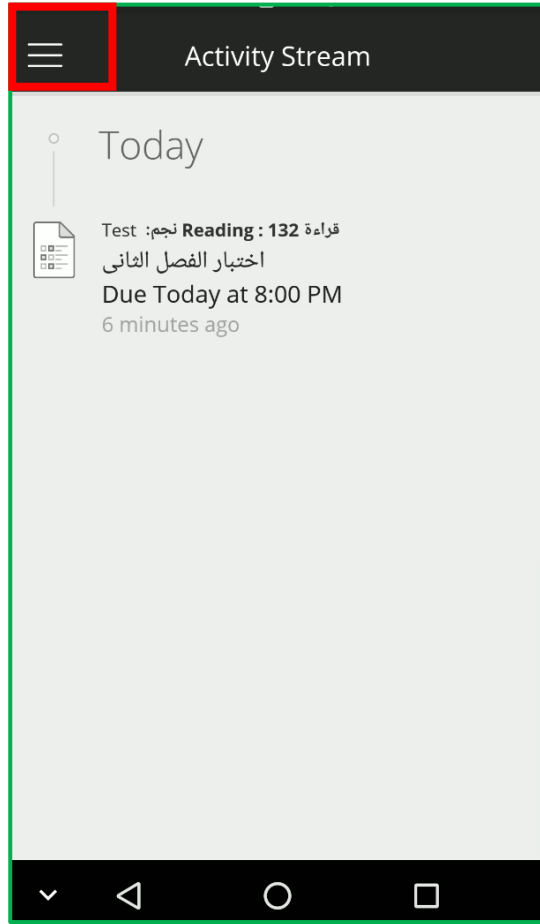
لتحميل التطبيق قم بالضغط على الأيقونة وفقاً لنظام التشغيل الخاص بك

بعد تحميل التطبيق قم بكتابة:

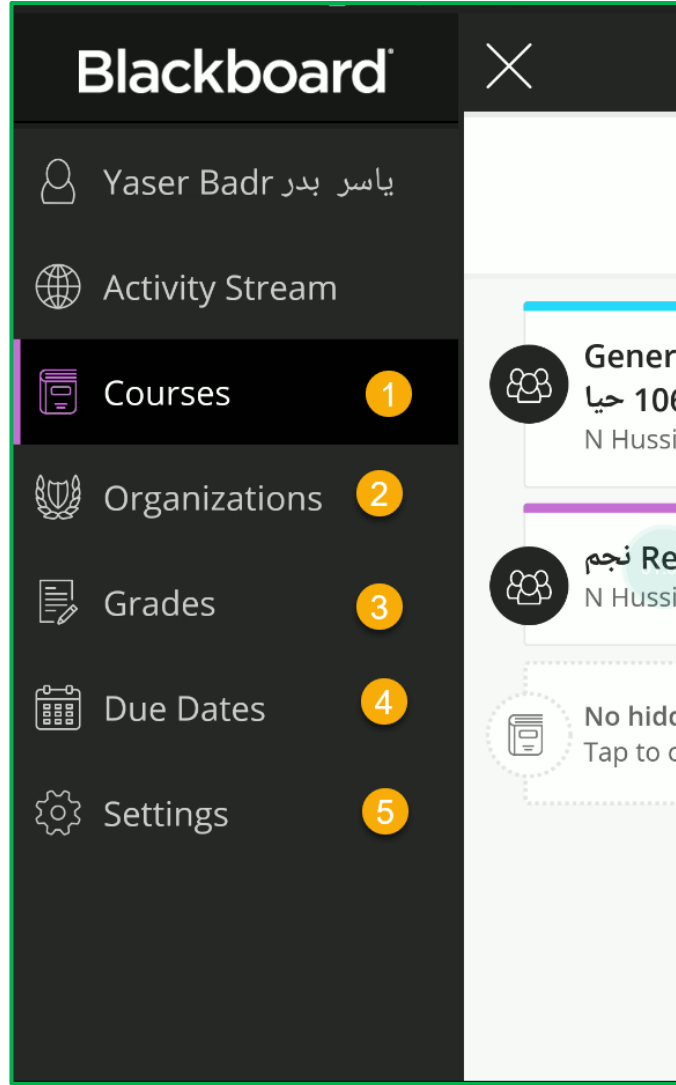
1 اسم الجامعة كما هو موضح بالصورة.

2 اكتب اسم المستخدم وكلمة المرور

3 ثم اضغط على Log in



- في صفحة Activity Stream نجد قائمة بالأنشطة المهمة بالمقررات الدراسي مرتبة وفقاً لأولوياتها
- اضغط على رمز القائمة لفتح القائمة الرئيسية للتطبيق.



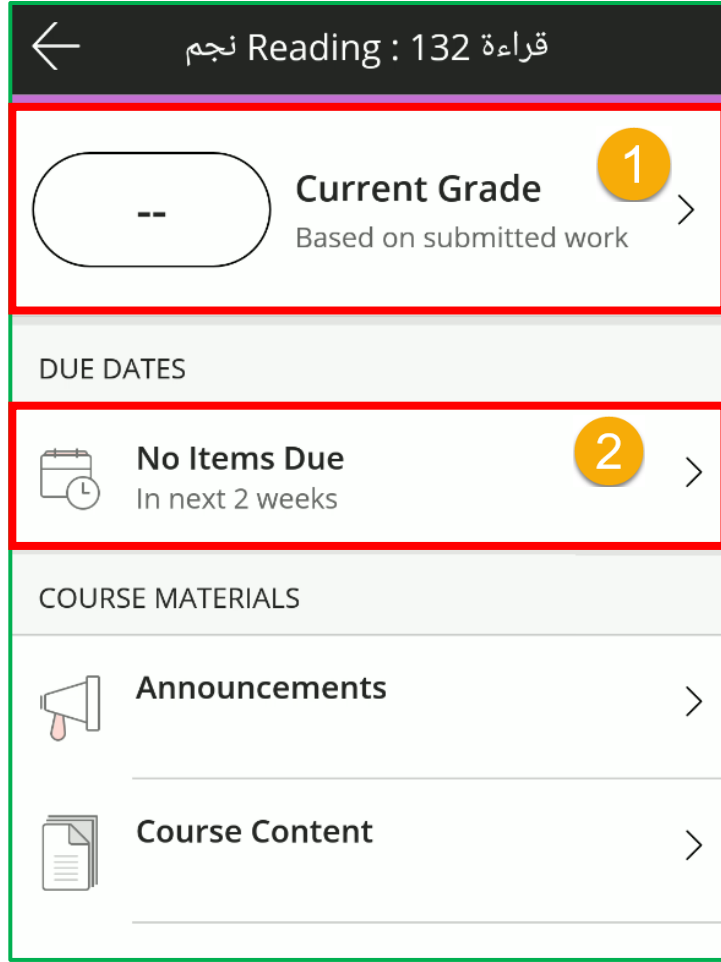
1 بالضغط على Courses تظهر قائمة بالمقررات الدراسية.

2 لعرض منتديات المجموعات التي تكون مشاركا بها

3 لرؤية عرض سريع للتقديرات الكلية لجميع مقرراتك الدراسية. يعتمد عرض التقدير بالأحرف، أو النسبة المئوية، أو النقاط على إعدادات المدرس للمقرر الدراسي. اضغط على تقدير المقرر الدراسي لعرض عملك الذي تم تقديره.

4 لرؤية عناصر المقرر الدراسي القادمة التي تحتوي على تواريخ استحقاق محددة لجميع مقرراتك الدراسية. يتم تصنيف العمل بالألوان وحسب المقرر الدراسي، ويتم تجميعه حسب اليوم والأسبوع.

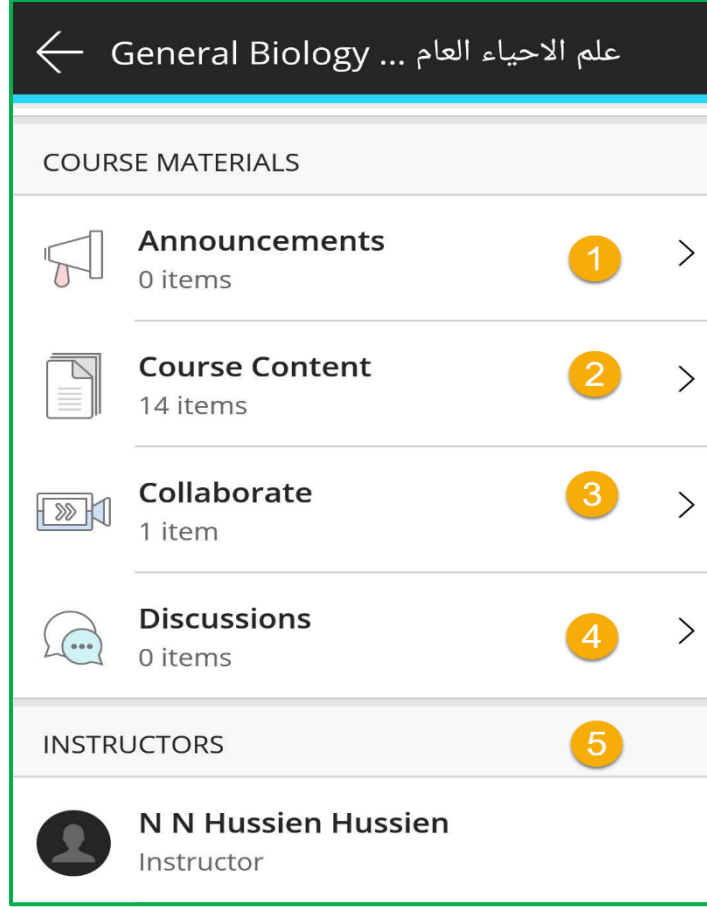
5 إعدادات التطبيق.



في صفحة المقرر الدراسي:

1 Current Grade تعرض آخر التقديرات المتعلقة بالمقرر.

2 DUE DATES وهي قائمة بعناصر المقرر مع تواريخ الاستحقاق مقسمة بحيث تظهر الواجبات والاختبارات المستحقة قريباً أولاً.



في قسم COURSE MATERIALS تظهر:

- 1 Announcement نجد إعلانات المقرر الدراسي
- 2 Course Content تجد محتويات المقرر الدراسي من مواد تعليمية
- 3 Collaborate يمكنك الانضمام إلى الفصول الافتراضية الخاصة بالمقرر الدراسي
- 4 Discussions المناقشات الخاصة بالمقرر
- 5 INSTRUCTORS أسماء المحاضرين في المقرر



مَرْكَزُ تَطْوِيرِ الْمَحْتَوَى الرِّقْمِي
Digital Content Development Center

☎ 011588-0555

✉ DC-DC@psau.edu.s