



جامعة الأمير سطام بن عبدالعزيز
PRINCE SATTAM BIN ABDULAZIZ UNIVERSITY
عمادة الخدمات التعليمية
DEANSHIP OF EDUCATIONAL SERVICES

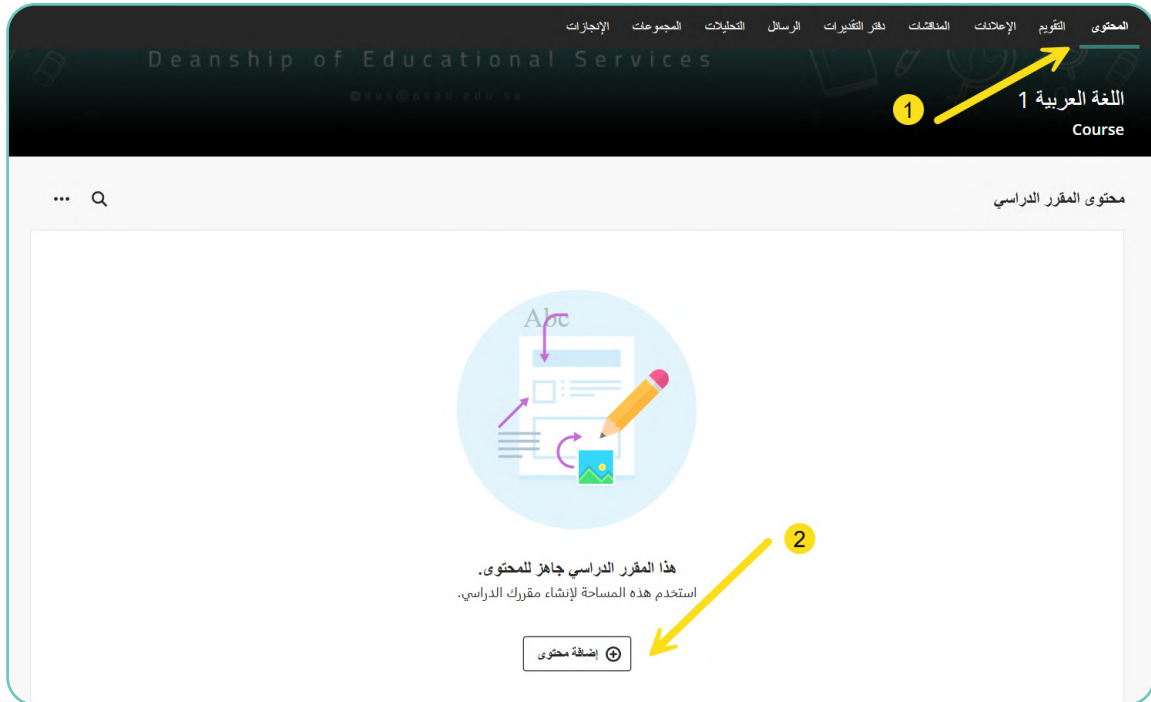
لأعضاء هيئة التدريس

الدليل الإرشادي
أنواع المحتوى في بلاك بورد الترا

Blackboard
LEARN ULTRA



في نظام Blackboard Ultra، يمكن لعضو هيئة التدريس إضافة مجموعة متنوعة من المحتوى لتنظيم المقرر الدراسي وتعزيز تجربة التعلم الإلكتروني. يشمل ذلك وحدات التعلم، المجلدات، المستندات، الروابط، أدوات التفاعل (لوحات النقاش)، بالإضافة إلى التقييمات مثل الاختبارات والواجبات. تتيح هذه الأدوات تخصيص المحتوى وتنسيقه بشكل مرن لدعم التفاعل والتقييم بين عضو هيئة التدريس والطلاب.

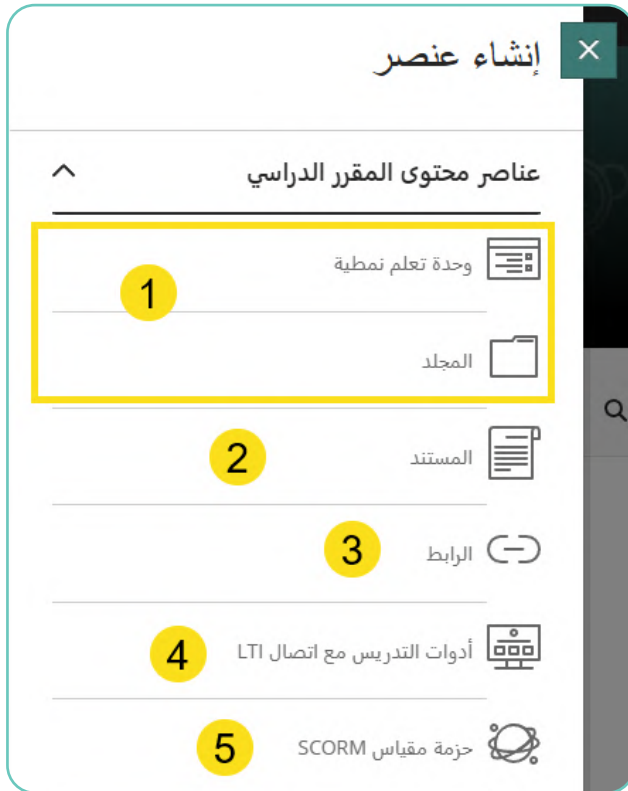


01 بعد تسجيل دخولك إلى نظام Blackboard Ultra قم باختيار المقرر الدراسي ومن ثم اختر المحتوى.

02 لإضافة محتوى جديد قم بالضغط على أيقونة "إضافة محتوى"



عند الضغط على "إضافة محتوى" تظهر قائمة منسدلة اختر منها "إنشاء" لتفتح لك قائمة "إنشاء عنصر"



01 أول نوعين من المحتوى في Blackboard Ultra يساعدانك على تنظيم مقرراتك الدراسية. يمكنك استخدام:

وحدات التعلم النمطية: لترتيب المحتوى

في تسلسل معين، حيث يمكنك السماح للطلاب بإكمال المواد كما يريدون أو فرض ترتيب محدد، بحيث يجب عليهم إتمام كل عنصر قبل الانتقال للآخر.

المجلدات: فهي لتجميع الوثائق

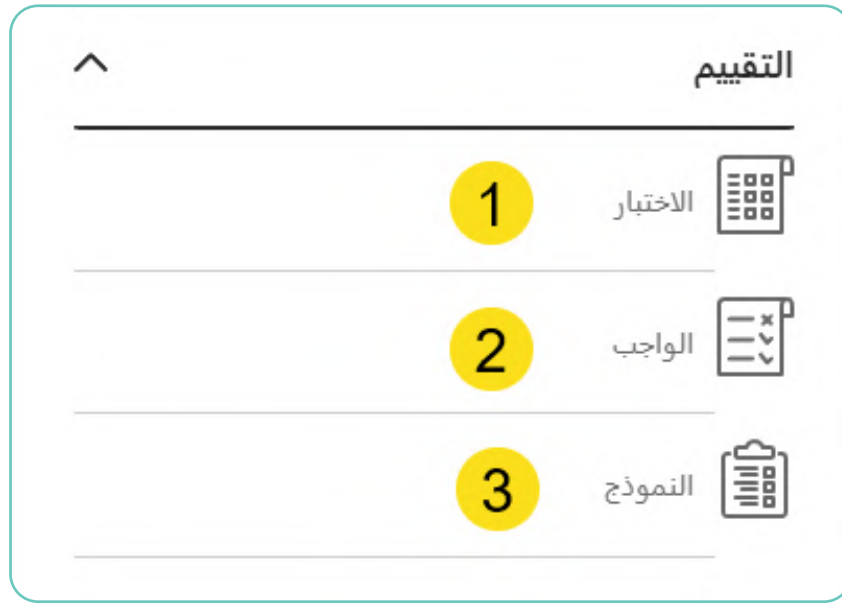
والمحتويات المتعلقة ببعضها في مكان واحد، دون الحاجة لوجود ترتيب معين بينها.

02 العنصر التالي في القائمة هو "المستند". والمستند هو وسيلة لدمج مجموعة متنوعة من الوسائط في مكان واحد مخصص للطلاب. ستلاحظ وجود العديد من الخيارات المتاحة لاختيار ما ترغب في إضافته.

03 النوع التالي من المحتوى هو "الرابط". يمكن أن يكون رابطاً إلى موقع ويب خارجي أو مورد خارجي، أو رابطاً داخل مقررك الدراسي.

04 العنصر التالي هو "أدوات التدريس مع اتصال LTI"، حيث يمكنك إضافة محتوى باستخدام أدوات تفاعلية أو تقنيات LTI من الشركاء التابعين لـ Blackboard، إذا كنت تستخدم هذه الأدوات في مقررك الدراسي.

05 العنصر التالي هو حزمة SCORM، يستخدم في التعليم الإلكتروني لتشغيل وتتبع المحتوى التعليمي التفاعلي داخل أنظمة إدارة التعلم.



✚ المجموعة التالية من المحتوى في قائمة إنشاء عنصر هي التقييم وتشمل:

- 01 **اختبار:** حيث يمكنك إنشاء اختبارات لتقييم معرفة الطلاب، ويمكنك إضافة أنواع مختلفة من الأسئلة.
- 02 **الواجب:** التي تسمح للطلاب لتحميل مستند أو فيديو قاموا بإنشائه ليتم تقييمه.
- 03 **النماذج:** وهي تشبه الاستبيانات، يمكن أن تكون مقيمة بالدرجات أو غير مقيمة، ويمكنك تضمين أي نوع من أسئلة التقييم في النموذج.



✚ في قائمة "إنشاء عنصر" هناك أيضاً عناصر "المشاركة والتفاعل".

- 01 **المناقشة:** في نظام Blackboard Ultra، تتركز المناقشات عادةً حول موضوع محدد، حيث يمكن للطلاب التفاعل بالرد على هذا الموضوع أو على ردود زملائهم الآخرين.
- 02 **اليومية:** وهي مساحة شخصية يتيحها النظام للطلاب للتواصل المباشر معك. يمكن أن تكون اليومية مقيمة بدرجات أو غير مقيمة، وغالباً ما تُستخدم كأداة للتأمل الذاتي أو كمنصة يشارك فيها الطلاب أفكارهم وآراءهم بحرية.

الدعم والمساعدة

للمزيد من الدعم والمساندة التقنية، يمكن التواصل مع فريق الدعم الفني عبر المنصة الموحدة الرقمية:



[/https://ithelp.psau.edu.sa](https://ithelp.psau.edu.sa)

2000

أهلاً وسهلاً بك،

المنصة الموحدة الرقمية
myPSAU

صفحة للمعلومات
الخدمات الرقمية
خدمات أكاديمية +
خدمات بحثية +
خدمات مساندة +
خدمات تقنية -
البريد الإلكتروني
خدمة التوقيع الإلكتروني
خدمة رمز الاستجابة السريع
خدمات إدارية +
خدمات مالية +
الدعم التقني
الملف الشخصي
مهامك
طلباتك
إدارة عامة
تواصل +

تسجيل الخروج

المنصة الموحدة الرقمية

دعم تقني

التصنيف الأساسي
رفع بلاغ تقني

التصنيف الفرعي
الخدمات الرقمية

الوصف
500 / 0

أقصى حد للملف 2 ميجابايت

الرفقات
اضغط للتحميل

إرسال



جامعة الأمير سّطام بن عبدالعزيز
PRINCE SATTAM BIN ABDULAZIZ UNIVERSITY

عمادة الخدمات التعليمية
DEANSHIP OF EDUCATIONAL SERVICES

