



جامعة الأمير سطام بن عبدالعزيز
PRINCE SATTAM BIN ABDULAZIZ UNIVERSITY
عمادة الخدمات التعليمية
DEANSHIP OF EDUCATIONAL SERVICES

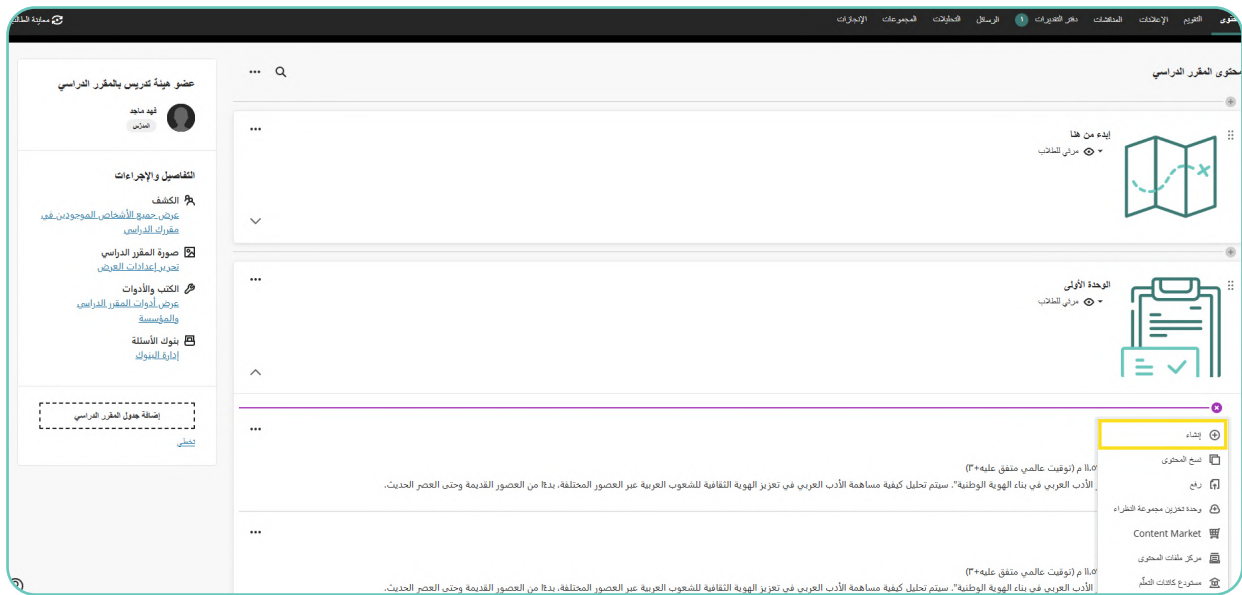
لأعضاء هيئة التدريس

الدليل الإرشادي
إنشاء منتدى مناقشة في بلاك بورد الترا

 **Blackboard**
LEARN ULTRA



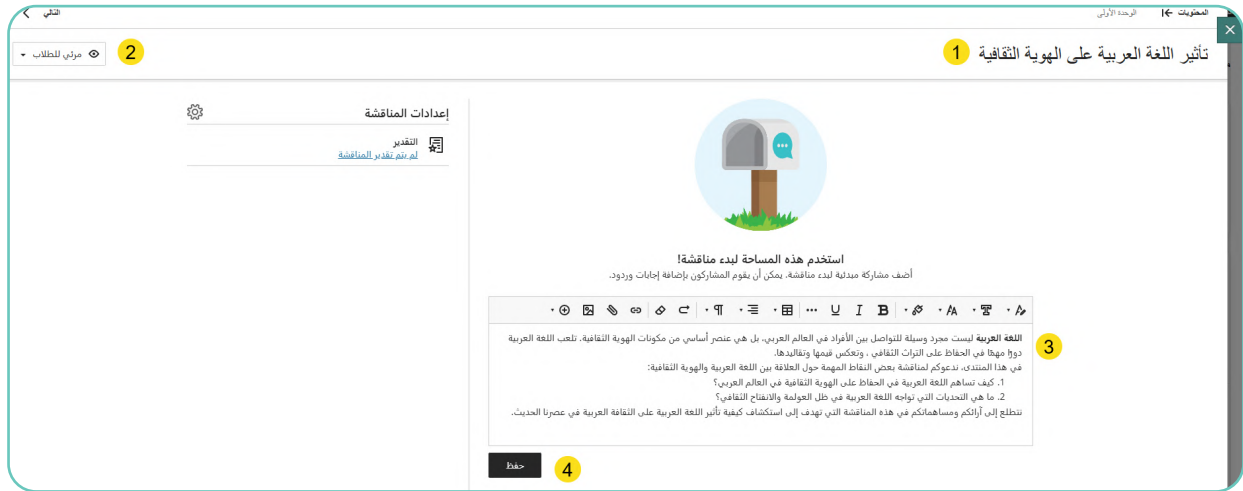
في Blackboard Ultra، يمكنك إنشاء منتديات مناقشة تتيح للطلاب التعبير عن آرائهم، طرح الأسئلة، والمشاركة في حوار أكاديمي. تعتبر هذه الأداة مثالية لتعزيز المشاركة الفعالة والتفاعل بين الطلاب وعضو هيئة التدريس، مما يعزز فهمهم للمواد الدراسية ويساعد في بناء مجتمع تعلم رقمي. يمكن للمناقشات أن تكون تقييمية أو غير تقييمية، ويمكن تخصيص إعداداتها وفقاً للاحتياجات التعليمية.



+ من صفحة "محتوى المقرر الدراسي" اختر أيقونة "الإضافة"، ثم اضغط على "إنشاء".



من قائمة "إنشاء عنصر"، اختر "المناقشة" من قائمة المشاركة والتفاعل.



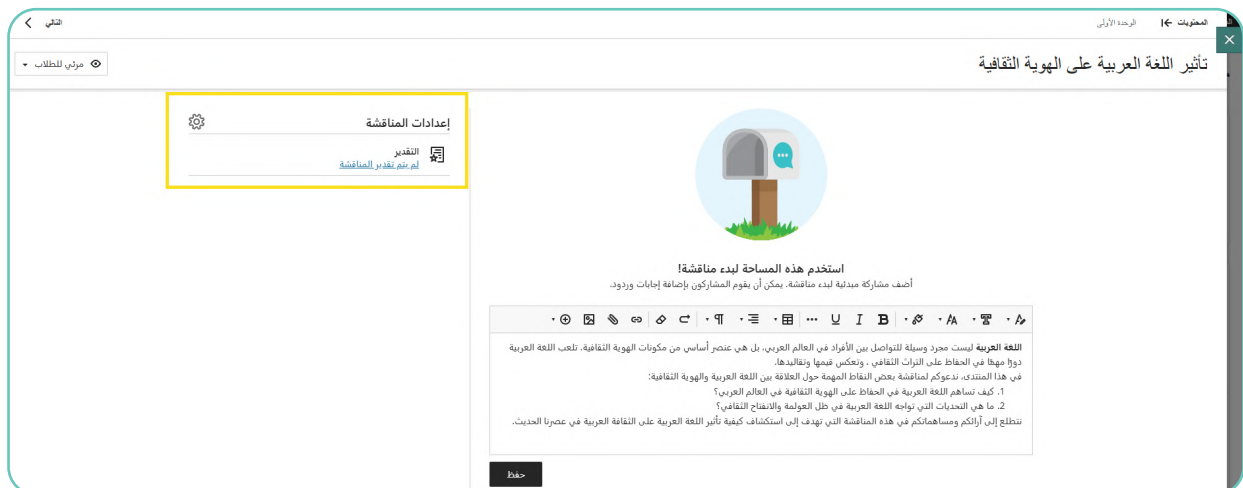
01 يمكنك إعادة تسمية المناقشة.

02 يمكنك تحديد ما إذا كانت لوحة النقاش مخفية أو مرئية للطلاب أو إذا كان له شروط النشر.

03 استخدم المساحة لكتابة موضوع المناقشة وتقديم أي معلومات إضافية قد يحتاجها الطلاب، يمكنك أيضًا إضافة صور أو مقاطع فيديو باستخدام أداة تحرير المحتوى.

04 بعد إعداد المناقشة، اختر حفظ.

ضبط إعدادات المنتدى



للوصول إلى إعدادات المنتدى، انقر على أيقونة ⚙️ في الزاوية العليا، ستظهر لوحة على اليسار حيث يمكنك تعديل تفاصيل المنتدى.

تأثير اللغة العربية على الهوية الثقافية

إعدادات المناقشة

1 التفاصيل والمعلومات

☒ عرض في صفحة محتوى المقرر الدراسي

2 المشاركة أولاً ☐

إخفاء نشاط المناقشة حتى يقوم الطلاب بالإجابة

3 منع التحرير ☐

ليس بإمكان الطلاب تحرير المنشورات المنشورة أو حذفها

4 السماح بالإجابات والردود المجهولة الهوية ☐

لا يمكن تقدير مناقشة ذات منشورات مجهولة الهوية

5 تقدير المناقشة ☐

سيتم حساب تقدير لهذه المناقشة

6 أدوات إضافية

الأهداف والمقاييس
توافق مع الأهداف

7 مناقشة المجموعة ☐

تعيين إلى مجموعات

8 حفظ إلغاء

01 هذا الخيار إذا تم تحديده، سيتمكن الطلاب من الوصول إلى المنتدى مباشرة من صفحة المقرر.

02 إذا تم تفعيل هذا الخيار، سيطلب من الطلاب المشاركة في المناقشة أولاً قبل أن يتمكنوا من رؤية المشاركات الأخرى.

03 يسمح هذا الخيار بمنع الطلاب من تحرير مشاركاتهم بعد نشرها.

04 هذا الخيار يتيح للطلاب الرد على المناقشات بشكل مجهول، حيث يمكنهم المشاركة دون أن يعرف الآخرون هويتهم.

05 تفعيل هذا الخيار يمكن للمعلم تقييم المشاركات من خلال منح درجات بناءً على معايير محددة.

06 يمكن ربط المنتدى بأهداف تعلم محددة لضمان أن المناقشة تتماشى مع أهداف المقرر.

07 يسمح هذا الخيار بتحديد إذا كانت المناقشة ستكون لمجموعة معينة من الطلاب فقط أو للجميع.

08 أخيرًا، يوجد خيار حفظ في أسفل الصفحة، وهو لحفظ الإعدادات التي تم تعيينها.

الدعم والمساعدة

للمزيد من الدعم والمساندة التقنية، يمكن التواصل مع فريق الدعم الفني عبر المنصة الموحدة الرقمية:



[/https://ithelp.psau.edu.sa](https://ithelp.psau.edu.sa)

2000

أهلاً وسهلاً بك،

المنصة الموحدة الرقمية
myPSAU

صفحة للمعلومات
الخدمات الرقمية
خدمات أكاديمية +
خدمات بحثية +
خدمات مساندة +
خدمات تقنية -
البريد الإلكتروني
خدمة التوقيع الإلكتروني
خدمة رمز الاستجابة السريع
خدمات إدارية +
خدمات مالية +
الدعم التقني
الملف الشخصي
مهامك
طلباتك
إدارة عامة
تواصل +

تسجيل الخروج

المنصة الموحدة الرقمية

دعم تقني

التصنيف الأساسي
رفع بلاغ تقني

التصنيف الفرعي
الخدمات الرقمية

الوصف
500 / 0

أقصى حد للملف 2 ميجابايت

الملفات
اضغط للتحميل

إرسال



جامعة الأمير سّطام بن عبدالعزيز
PRINCE SATTAM BIN ABDULAZIZ UNIVERSITY

عمادة الخدمات التعليمية
DEANSHIP OF EDUCATIONAL SERVICES

